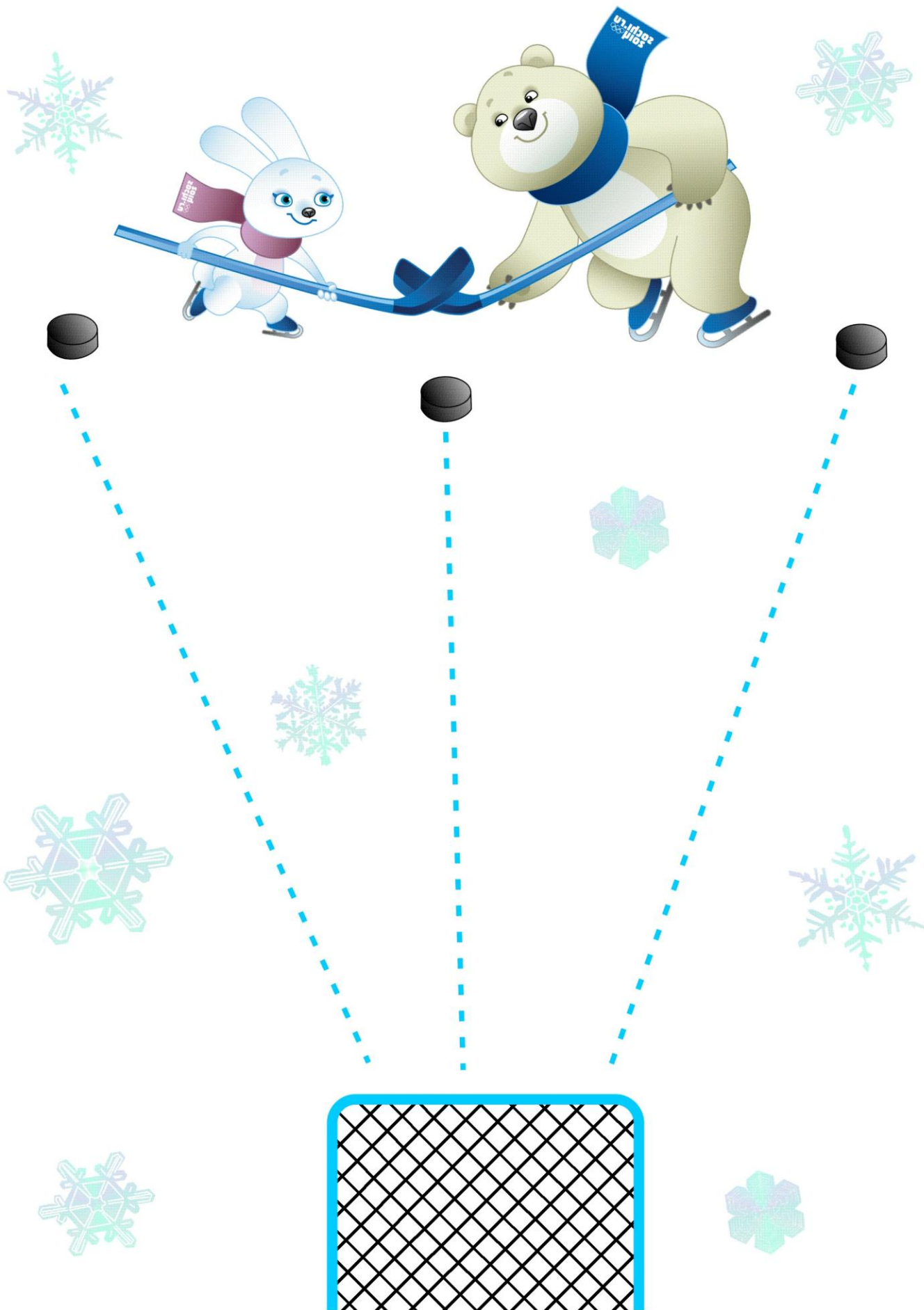


Нарисуй танец зайчика и медвежонка




Помоги зайчику и медвежонку забить шайбы



Помоги зайчику и медвежонку поставить камень в дом.




Помоги леопарду и медвежонку пробежать свои дистанции.



Нарисуй проход леопарда-скелетониста по трассе.



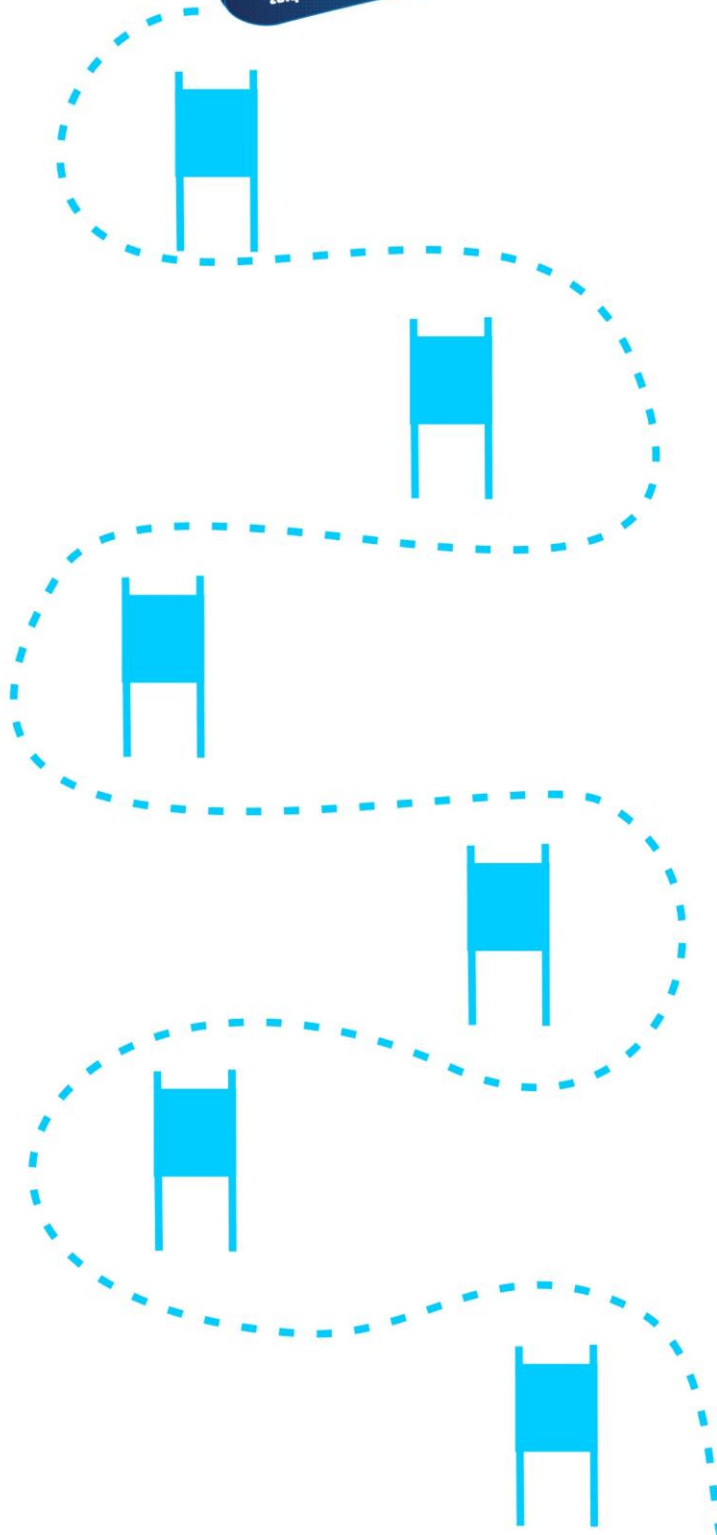
Нарисуй проход медвежонка саночника по трассе.




Нарисуй проход зайчика и леопарда на бобе по трассе.



Помоги леопарду сноубордисту пройти трассу.




Нарисуй полет леопарда с трамплина





Помоги леопарду пройти трассу по могул-фристайлу




Помоги леопарду и зайчику пройти горнолыжные трассы.




Помоги леопарду и зайчику пробежать свои дистанции.



Помоги медвежонку и зайчику преодолеть дистанции лыжного двоеборья.



Помоги медвежонку попасть во все мишени.



Прочитай и покажи, кто где?

За-яц и мед-ведь ка-та-ют-ся на конь-ках.
Мед-ведь и за-яц иг-ра-ют в кёр-линг.
Мед-ведь бе-жит на конь-ках.
Ле-о-пард - конь-ко-бе-жец.
За-яц и мед-ведь - хок-ке-и-сты.




Прочитай и покажи, кто где?

Ле-о-пард съез-жа-ет на са-нях для ске-ле-то-на.

Мед-ведь - саночник.

За-яц и ле-о-пард - боб-сле-ис-ты.

Ле-о-пард съез-жа-ет на сноуборде.



Прочитай и покажи, кто где?

Ле-о-пард пры-га-ет с трам-пли-на.

Мед-ведь - би-ат-ло-нист

За-яц и ле-о-пард бе-гут на лы-жах.

За-яц бе-жит на лы-жах, а мед-ведь пры-га-ет с трам-пли-на.

Ле-о-пард и за-яц съез-жа-ют с го-ры.

Ле-о-пард ис-пол-ня-ет ак-ро-ба-ти-чес-кий пры-жок на лы-жах.



Подпиши и раскрась



razukras

БОБСЛЕЙ

Подпиши и раскрась



СНОУБОРД


Подпиши и раскрась



razukras

САННЫЙ СПОРТ

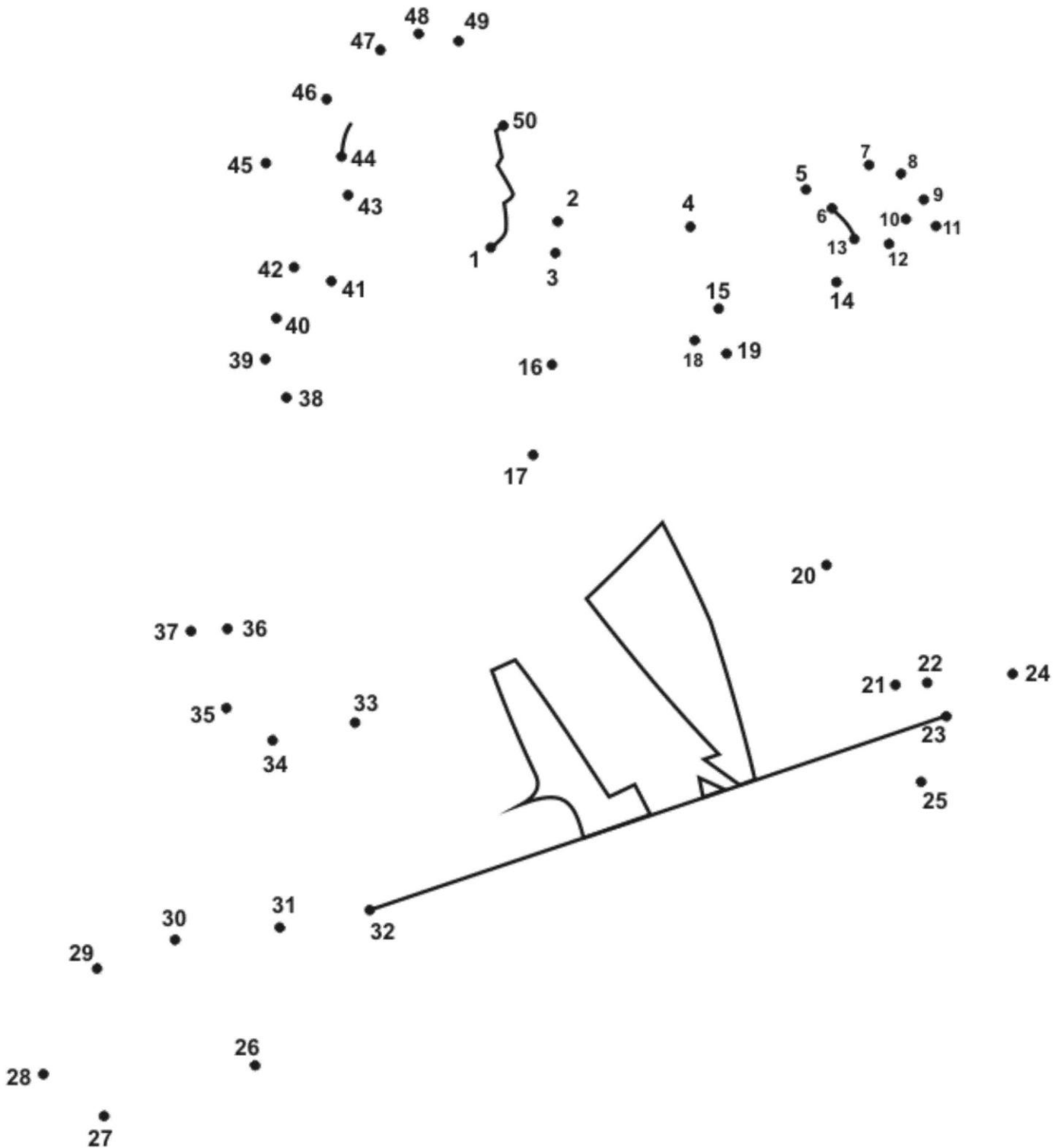
Подпиши и раскрась



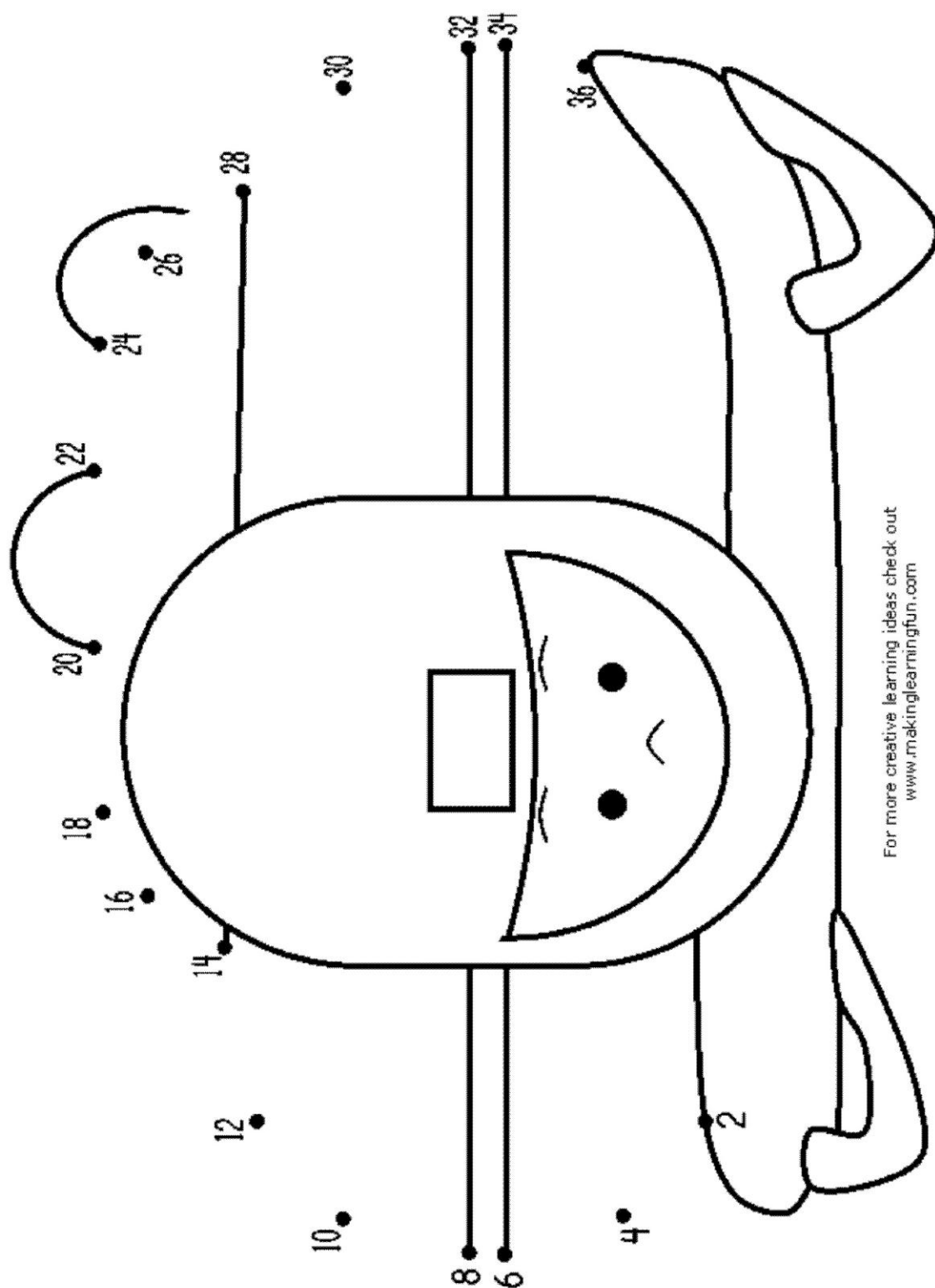
razukras

СКЕЛЕТОН

Соедини числа от 1 до 50.
Какой это вид спорта?



Соедини четные числа от 2 до 36.
Какой это вид спорта?

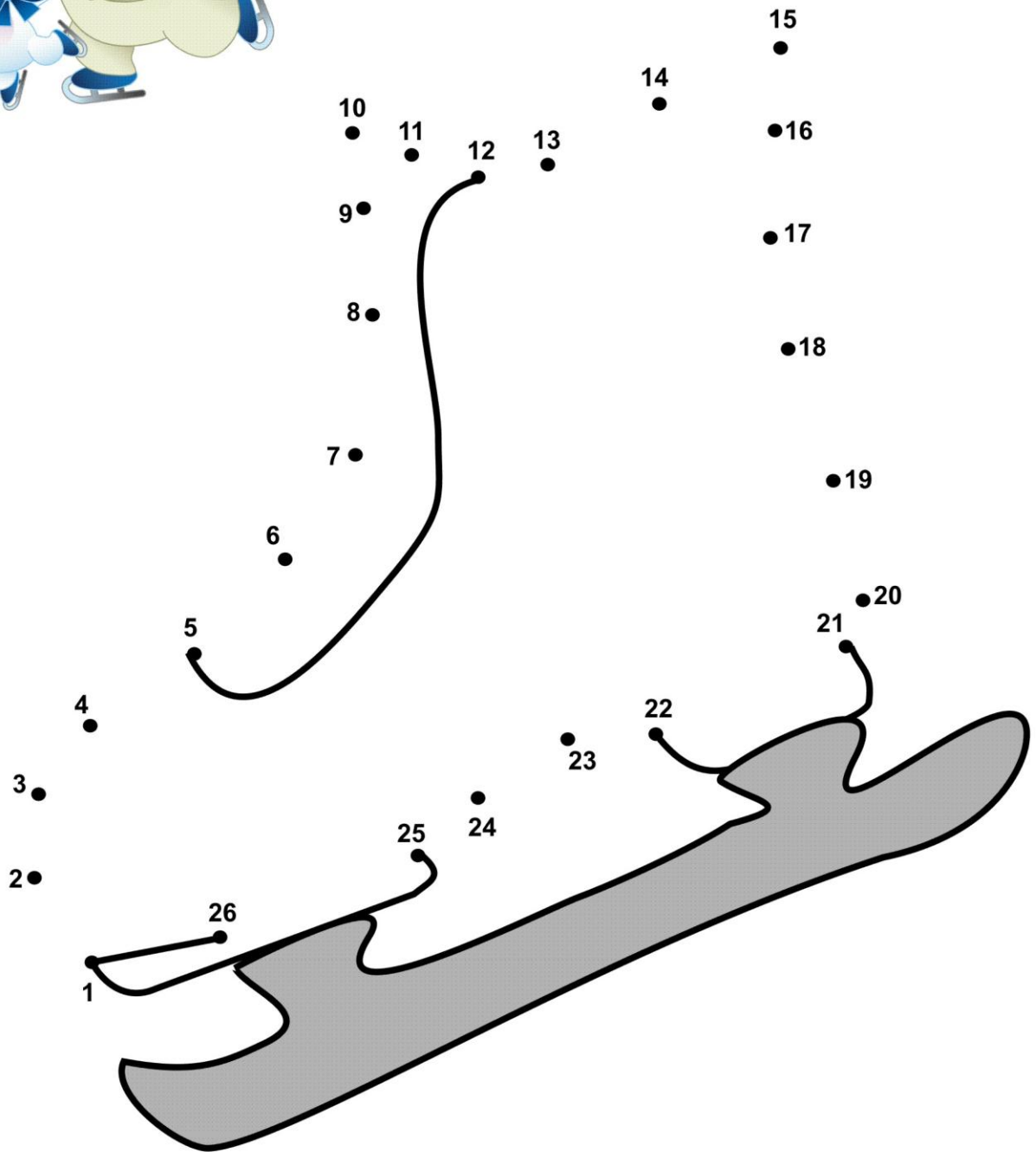


For more creative learning ideas check out
www.makinglearningfun.com

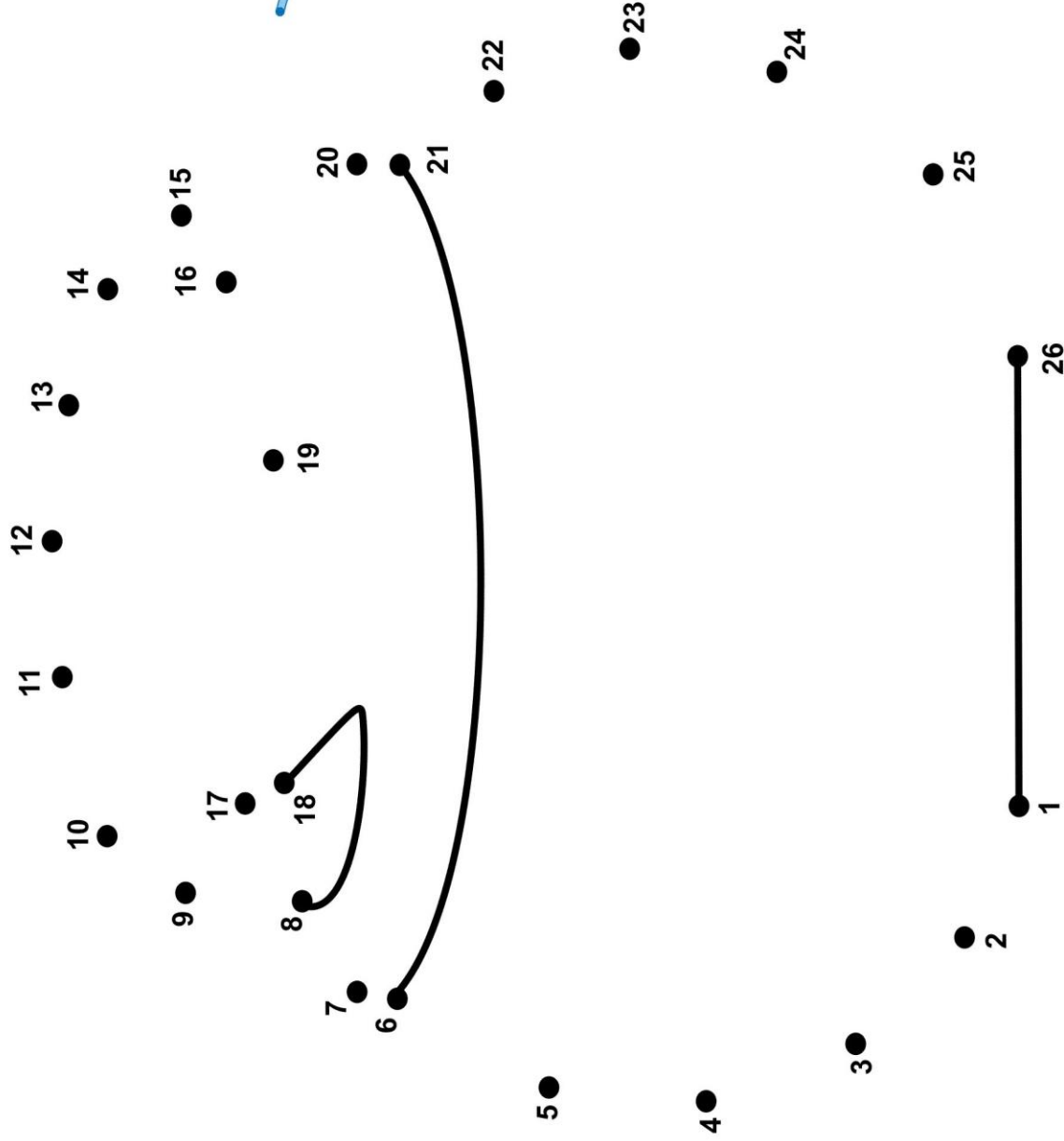
Соедини по порядку от 1 до 18.
Что у тебя получилось?



Соедини по порядку от 1 до 26.
Что у тебя получилось?



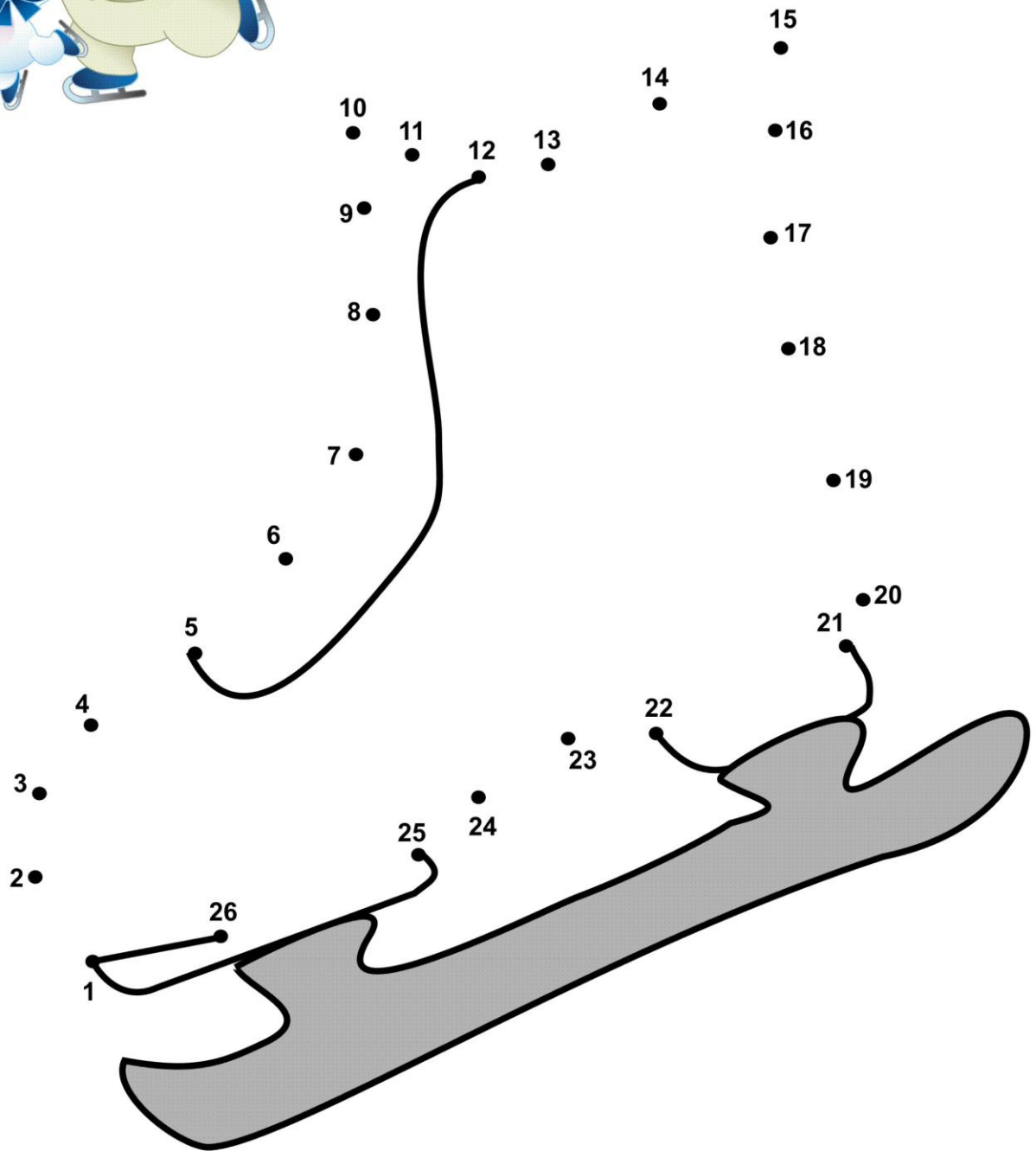
Соедини по порядку от 1 до 26. Что у тебя получилось?



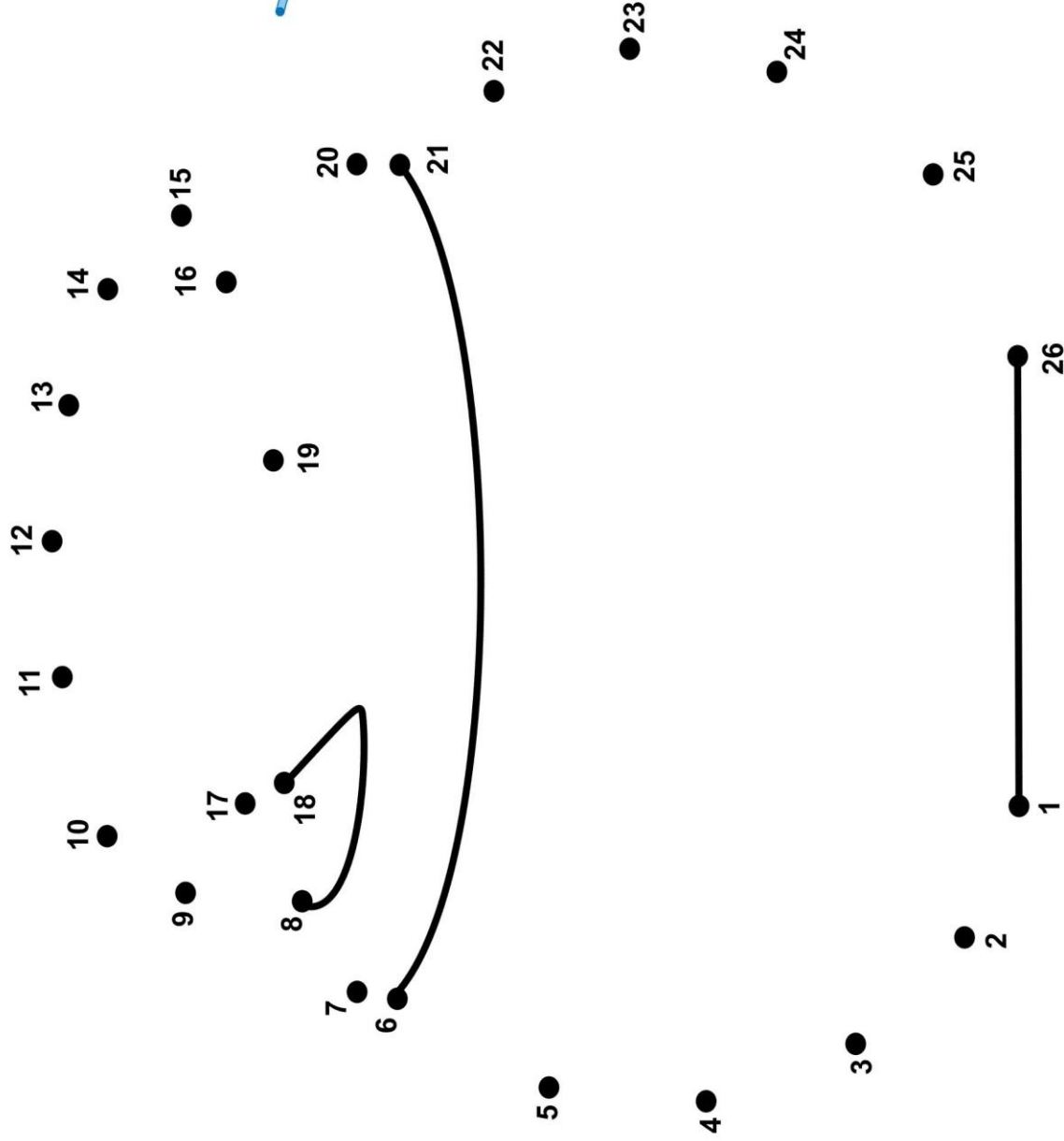
Соедини по порядку от 1 до 18.
Что у тебя получилось?



Соедини по порядку от 1 до 26.
Что у тебя получилось?



Соедини по порядку от 1 до 26. Что у тебя получилось?



Судоку “Олимпийские игры”



Судоку — это популярная во всём мире японская головоломка. Игра “Олимпийские игры” поможет детям познакомиться с этим видом головоломки.

В комплект игры входят:
игровое поле — 1 шт.,
жетоны — 6 видов по 4 шт. всего 24 шт.
карточки с заданиями — 8 шт.,
правила — 1 шт.

Игровое поле представляют собой квадраты размером 4x4 клетки. Его надо распечатать на плотной бумаге и заламинировать.


Все *жетоны с олимпийскими пиктограммами* разных цветов это поможет детям увидеть разницу в заданиях. Жетоны надо распечатать на плотной бумаге, наклеить на картон - для объема и удобства и обклеить скотчем или заламинировать.

На карточках с заданиями указано начальное положение жетонов на клетках поля, а также перечень всех видов жетонов, которые используются в этом задании. Задача игрока — заполнить все пустые клетки игрового поля жетонами.

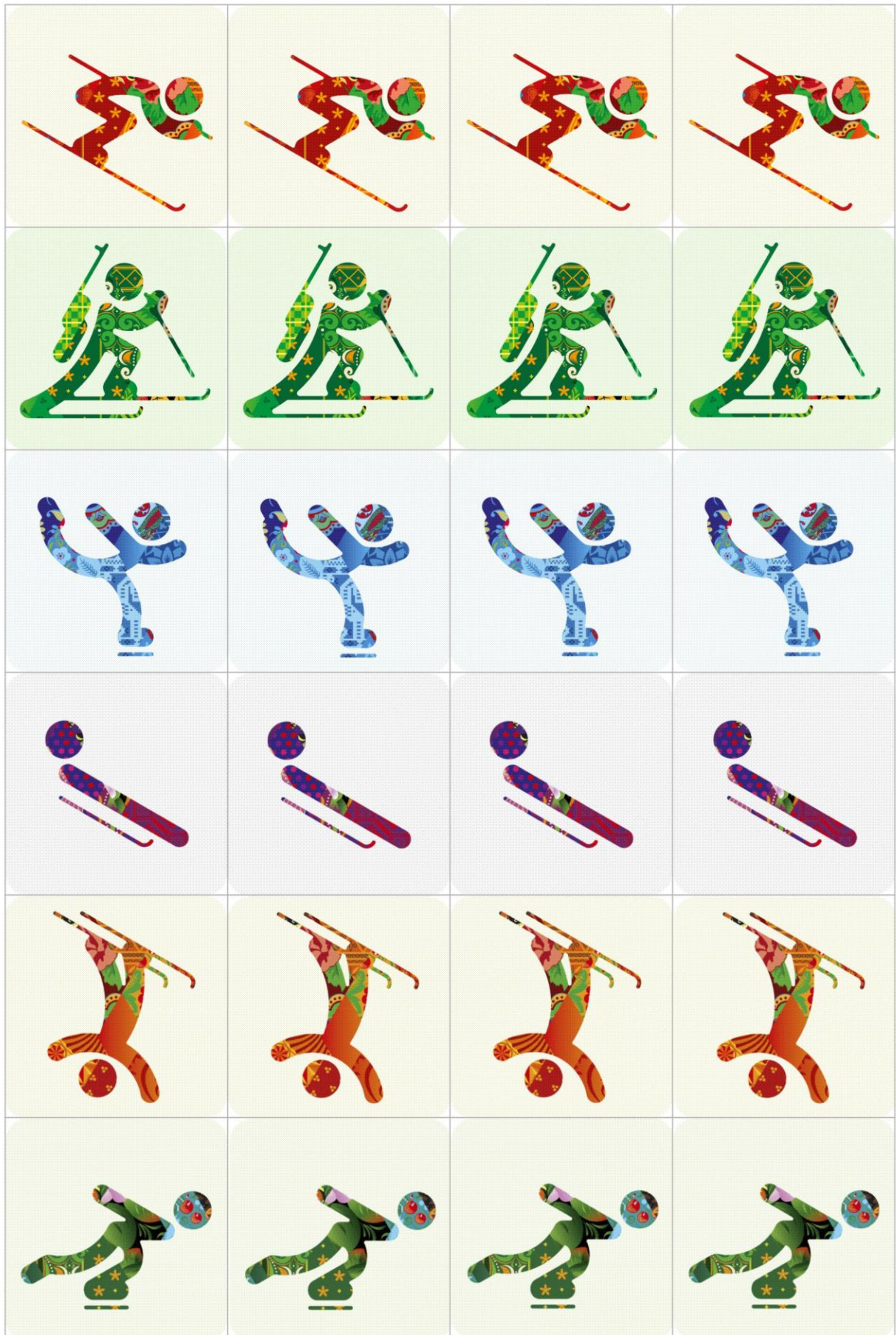
Первые задания лучше выложить все три жетона взрослому, а ребенок только положит по одному (варианты заданий с 1 по 3). Когда это будет легко получаться, то можно предложить и другие варианты, где выложить нужно по два жетона (варианты заданий с 4 по 10). А позже можно и самим продумывать варианты игр.

Карточки с заданиями распечатать сначала одну сторону, а потом обратную, так, чтобы ответы получались на обратной стороне заданий.

Игровое поле



Игровые жетоны



Основа для шнуровки



www.mamadelki.ru