

Инструкция по регистрации мобильного приложения «Школьный дневник СГО»

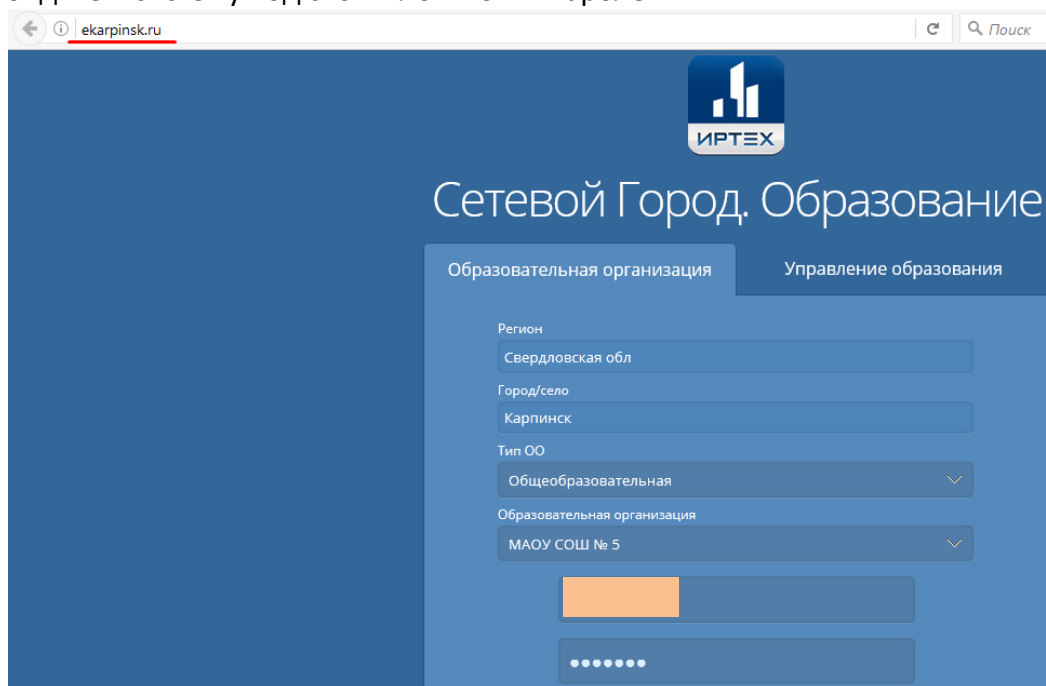
Возможности системы:

Используя приложение всегда можно узнать:

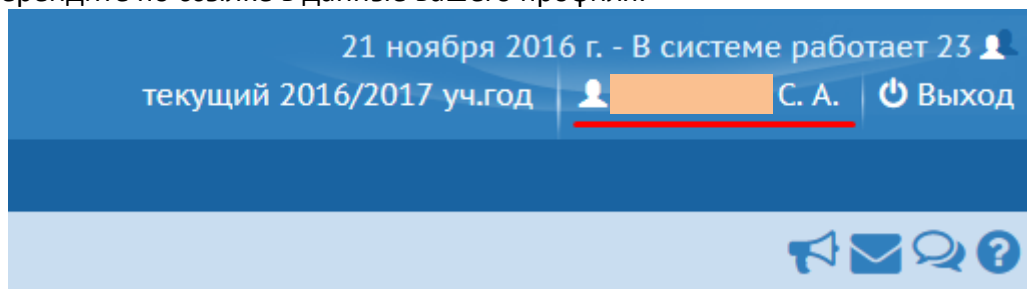
- о расписании уроков;
- о назначенных домашних заданиях;
- об итоговых оценках за учебный год;
- о текущих оценках и посещаемости;
- о событиях в школе.

Как получить доступ?

1. Войдите в систему под своим логином и паролем.



2. Перейдите по ссылке в данные вашего профиля.



3. Нажмите на кнопке «Привязать учетную запись Мобильный ID ИРТех».

**Показывать мобильный телефон
сотрудникам ОО**


Привязать учетную запись Мобильный ID ИРТех

4. Перейдите по ссылке.

Сейчас вы будете перенаправлены на страницу авторизации учетной записи Мобильный ID ИРТех, для привязки вашего профиля к учётной записи Мобильный ID ИРТех

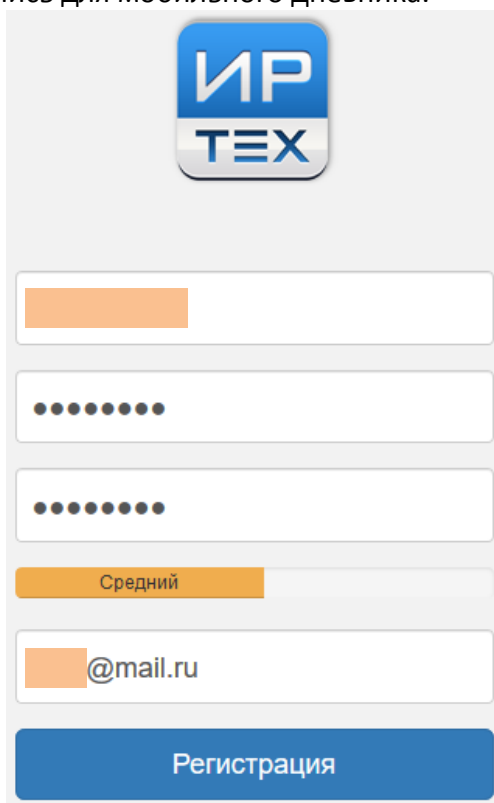
[Продолжить](#)

5. Перейдите по ссылке «Зарегистрироваться».



The screenshot shows the IPTEX login interface. At the top is the IPTEX logo. Below it are two input fields: "Имя пользователя" (Username) and "Пароль" (Password). A blue button labeled "Войти" (Login) is positioned below the password field. At the bottom, there is a link that reads "Зарегистрироваться или сбросить пароль" (Register or reset password), with the word "Зарегистрироваться" underlined in red.

6. Создайте учетную запись для мобильного дневника.



The screenshot shows the IPTEX registration interface. At the top is the IPTEX logo. Below it are three input fields: a name field with an orange placeholder, a password field with a masked password (dots), and a second password field with a masked password (dots). Below these fields is a dropdown menu with "Средний" (Medium) selected. The next field is for an email address, with an orange placeholder and "@mail.ru" text. A blue button labeled "Регистрация" (Registration) is at the bottom.

7. После регистрации на электронную почту будет отправлено письмо для активации учетной записи. Активируйте учетную запись.

Здравствуй [имя].

Благодарим Вас за регистрацию на сервере авторизации ИРТех.

Мы очень рады что вы с нами.


Если Вы не отправляли запрос на регистрацию, просто проигнорируйте это письмо.

Для начала использования сервера авторизации ИРТех, пожалуйста, подтвердите свой аккаунт ниже:

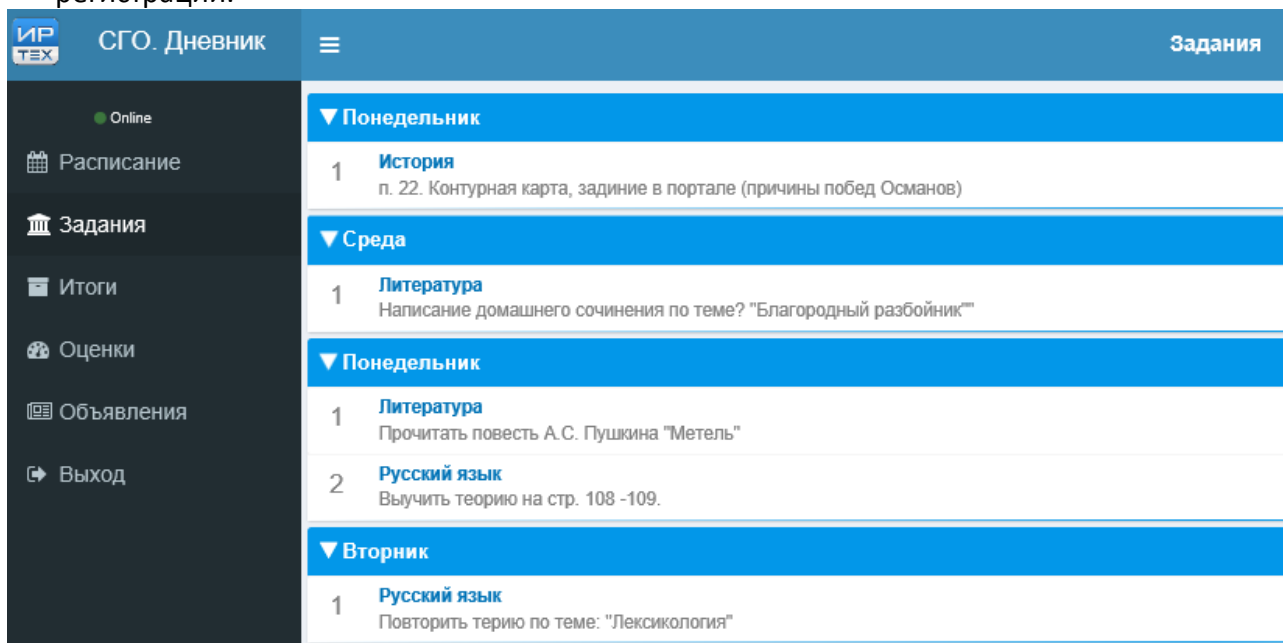
[Подтвердите свой аккаунт](#)

Для справки, Ваше имя пользователя для входа [имя].

8. Скачайте мобильное приложение для вашей операционной системы.



9. Запустите приложение, в качестве логина и пароля введите данные, заданные при регистрации.



ИРТех СГО. Дневник Задания

Online

- Расписание
- Задания
- Итоги
- Оценки
- Объявления
- Выход

▼ Понедельник

1 **История**
п. 22. Контурная карта, задние в портале (причины побед Османов)

▼ Среда

1 **Литература**
Написание домашнего сочинения по теме? "Благородный разбойник"

▼ Понедельник

1 **Литература**
Прочитать повесть А.С. Пушкина "Метель"

2 **Русский язык**
Выучить теорию на стр. 108 -109.

▼ Вторник

1 **Русский язык**
Повторить теорию по теме: "Лексикология"