

№ сцены	Фон (номер фона, описание)	Действующие лица	Номер раскладки	Описание действий в сцене	Хронометраж	Диалоги, слова за кадром
1	1 полочки с подсветкой в центре	матрёшка	1 Общий план	На полке стоит матрёшка и поворачивается влево потом на право.		-На полке куколка стоит,
2	2 фон приближенной полочки	Лицо и рука матрёшки	2 Ближний план	Матрёшка вытирает платочком слёзы		-Она скучает и грустит. Звук девочки, которая тихонечко плачет
3	1 полочки с подсветкой в центре	Матрёшка и руки тянущиеся к ней	3 Общий план	Руки берут матрёшку с полочки		-Но в руки ты её возьмёшь Звук взятия предмета в руку
4	3 в центре стол покрытый скатертью и стулья. На столе ваза с цветами. За столом видно немного окно и стенка.	Две матрёшки одна собранная другая разобрана на половинки. Рука.	4 Общий план	На столе лежит разобранная матрёшка, а вторую матрёшку рука ставит рядом на стол		-И в ней ещё одну найдёшь Звук: открыли матрёшку
5	4 край стола со скатертью, немного видно низ вазы	Две матрёшки одна собранная другая разобрана на половинки.	5 Средний план	Половинка матрёшки открывается и из второй части выпрыгивает вторая матрёшка с балалайкой. Вторая матрёшка поворачивается влево и направо несколько раз.		-А в той ещё...
6	5 край стола со скатертью, видно низ вазы	Пять матрёшек разной величины, одна матрёшка с балалайкой, другая с пирогами, третья	6 Общий план	Матрёшки стоят на столе и поворачиваются влево, потом на право. Несколько раз повторяют действия.		-И вот уж в ряд Пять милых куколок стоят.

		с цветами.				
7	6 Скатерть на столешнице	Пять матрёшек разной величины, одна матрёшка с балалайкой, другая с пирогами, третья с цветами.	7 Общий план	Матрёшки выстраиваются в один ряд, от большой до маленькой.		-Хоть роста разного, но всё же Все удивительно похожи.
8	7 Скатерть на столешнице рисунок скатерти увеличен.	Нижняя часть матрёшки (сарафан)	8 Ближний план	Матрёшка ручками проводит по своему сарафану сверху в низ.		-В нарядных сарафанах пёстрых
9	7 Скатерть на столешнице рисунок скатерти	Верхняя часть двух матрёшек (Лицо)	9 Ближний план	На лице у матрёшек появляются, потом пропадают, а потом опять появляются щёчки.		-Румяные матрёшки-сёстры.
10	3 в центре стол покрытый скатертью и стулья. На столе ваза с цветами. За столом видно немного окно и стенка.	Матрёшка	10 Средний план	Матрёшка передвигается по столу с одного места на другое		-Была одна,
11	3 в центре стол покрытый скатертью и стулья. На столе ваза с цветами. За столом видно немного окно и стенка.	Пять матрёшек разной величины	11 Общий план	Матрёшки друг за другом передвигаются по кругу		-а стало пять, Им больше некогда скучать!
12	6 Скатерть на	Четыре матрёшки разобранные	12 Средний	На столе в ряд стоят четыре разобранные матрёшки. Пятая прячется		-А наиграются подружки, И снова спрячутся друг в

	столешнице	пятая целая	план	в четвертую. Четвёртая закрывается и прячется в третью. Третья закрывается и прячется во вторую. Вторая закрывается и прячется в первую.		дружке.
	8 Скатерть на столешнице	Матрёшка	13 Ближний план	На столе стоит одна матрёшка, поворачивается вправо, потом влево. На лице у матрёшки появляется улыбка шире.		Хлопок губами (звук)



1 На полке куколка
стоит



2 Она скучает и грустит




3 Новуки ты ее возьмёшь




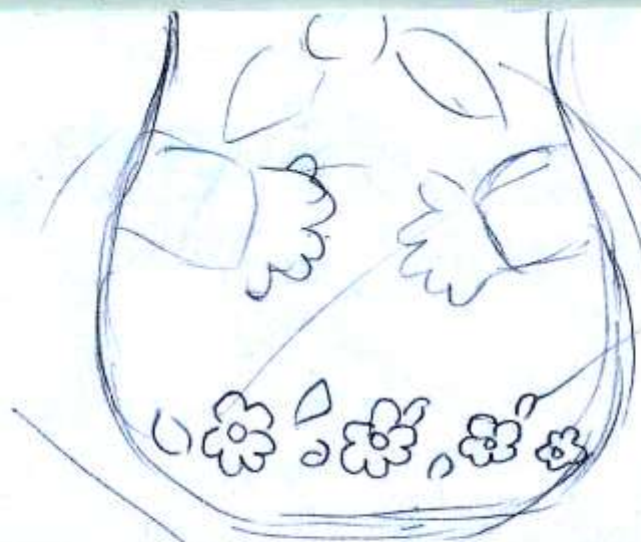
4 И новой еще одну
найдешь



5 А вот еще...



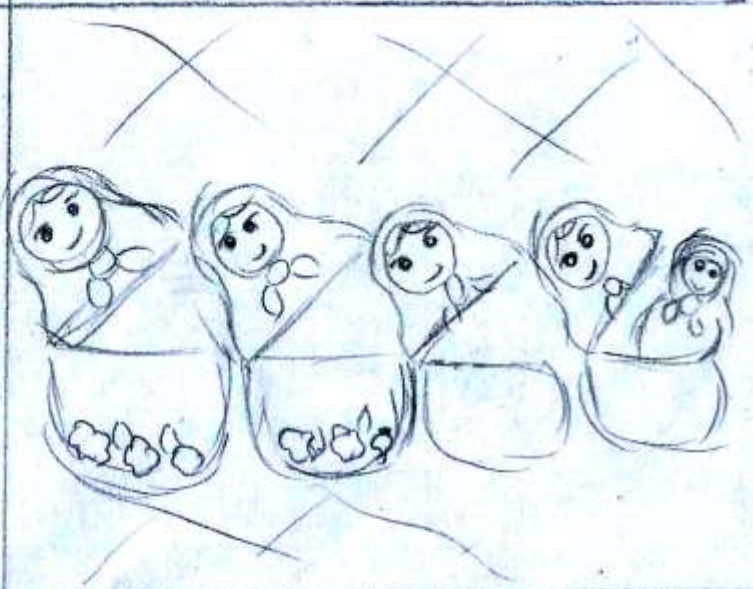
И вот уж в ряд
пять милых куколок стоят



7 Хотя роста разного, но все же
Все удивительно похожи.

8 В парадных сарафанах
пёстрых

9 Румяные матрешки сёстры.



10 Была одна

11 А стало пять
Или больше некого считать

12 А играют подружки
И слова стрелюся друг в дружке

